


RELATÓRIO TRIMESTRAL - INETESE

Ano letivo 2021-2022



INETESE
2º Período

Conteúdo

Introdução.....	2
2. Indicadores 2021-2022.....	3
3. Análise de Resultados	3
3.1 Oferta formativa 2021-2022	3
3.2 Taxa de Assiduidade dos alunos.....	4
3.3. Taxa de anulação/desistências e transferência	7
3.4. Taxa de alunos com mais de 10 módulos em atraso	8
3.5 Horas recuperadas	10
3.6 Taxa de alunos colocados em estágios	10
3.7 Taxa de alunos que realizaram PAP	10
3.8 Plano de atividades	10
3.9. Participação dos encarregados de educação	10
3.10 Protocolos e parcerias.....	11
4. Projetos	12
4.1 Parlamento dos Jovem	12
5. Conclusão	12

Introdução

O INETESE – Instituto para o Ensino e Formação tem como visão a disseminação de valores e o trabalhar do conhecimento com os seus formandos, mediante a promoção de uma oferta formativa diferenciada, imbuída de um espírito inovador e empreendedor, ajustada aos contextos locais e regionais da sua intervenção, sempre numa perspetiva que apreende os contextos hegemónicos dos processos de globalização que crescentemente os tornam naturalmente permeáveis a fluxos exógenos. Sob esta visão pretende-se (des)envolver cidadãos conscientes, tolerantes, solidários e interventivos no sentido do *self-empowerment* e do *empowerment*.

Na senda da missão, dos valores e da visão estratégica preconizada, o INETESE definiu os seguintes objetivos estratégicos:



Assegurar o sucesso escolar;



Diversificar a oferta formativa;



Capacitar os alunos para satisfazer o mercado de trabalho;



Potenciar o prosseguimento de estudos;



Assegurar uma gestão eficaz e eficiente do Instituto;



Reforçar a imagem/marca do Instituto.

2. Indicadores 2021-2022

Indicadores	Objetivo	Valores Obtidos 2º Período	Objetivo
Taxa de conclusão - Indicador EQAVET 4 a) – Ciclo 2018-2021	≥75%	Não se aplica	Não se aplica
Taxa de concretização das PAP no período normal	> 90%	Não se aplica	Não se aplica
Taxa de Desistência	14%	15,34%	Objetivo não atingido
Taxa de Absentismo	19.4%	28,83%	Objetivo não atingido
Taxa de alunos com mais de 10 módulos em atraso	35.8%	29,10%	Objetivo atingido

3. Análise de Resultados

3.1 Oferta formativa 2021-2022

Ano Letivo	Tipologia do Curso	Designação do Curso	N.º Total Turmas	N.º de Alunos
2021/2022	C. Profissional Nível IV	Técnico(a) de Banca e Seguros (2021/2024) – 1º ano	0,5	14
	C. Profissional Nível IV	Técnico(a) de Apoio à Gestão (2021/2024) – 1º Ano	0,5	15
	C. Profissional Nível IV	Técnico(a) de Banca e Seguros (2020/2023) – 2º Ano	0,5	8
	C. Profissional Nível IV	Técnico(a) de Apoio à Gestão (2020/2023) – 2º Ano	0,5	16
	C. Profissional Nível IV	Técnico(a) de Massagem de Estética e de Bem-Estar (2021/2024) – 1º Ano	1	29

	C. Profissional Nível IV	Técnico(a) de Massagem de Estética e de Bem-Estar (2020/2023) – 2º Ano	1	21
	C. Profissional Nível IV	Técnico(a) de Massagem de Estética e de Bem-Estar (2019/2022) – 3º Ano	1	14
	C. Profissional Nível IV	Técnico(a) de Banca e Seguros (2018/2021) – 3º Ano	0,5	6
	C. Profissional Nível IV	Técnico(a) de Apoio à Gestão (2018/2021) – 3º Ano	0,5	18
	C. Profissional Nível IV	Esteticista (2020-2023) – 1º Ano	1	26
	C. Profissional Nível IV	Esteticista (2019-2022) – 2º Ano	1	22

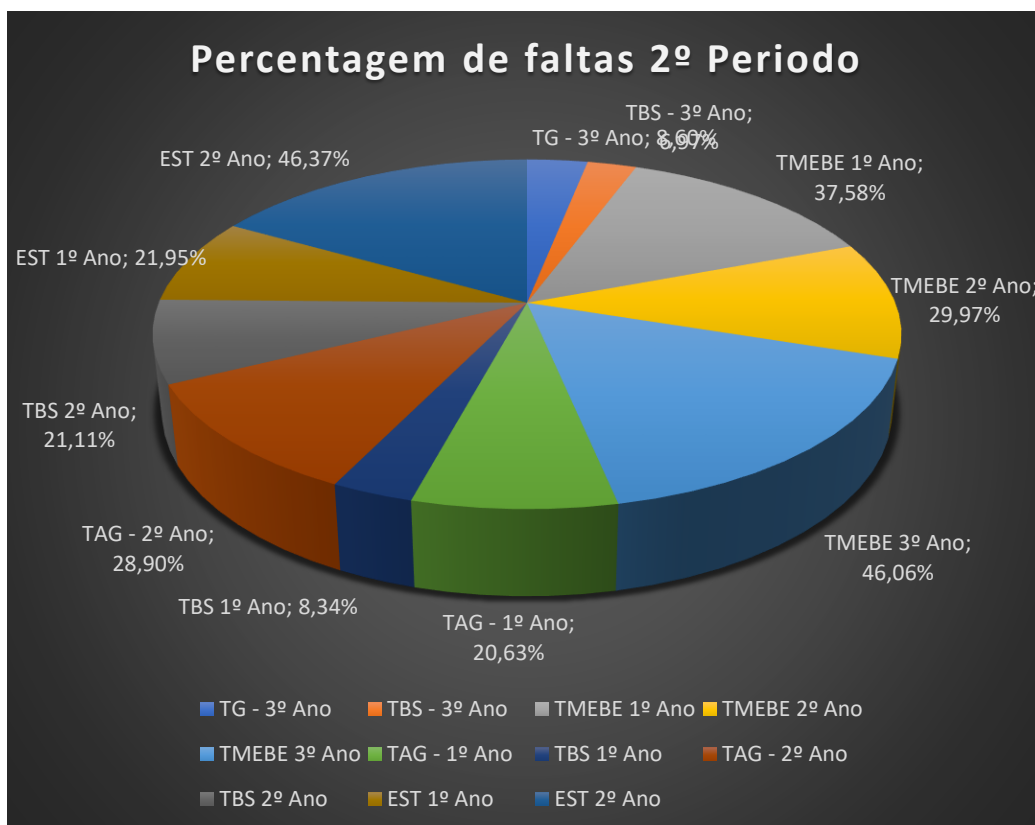
Tipologia do curso	Designação do curso	2021 /	2021 /
		2022	2022
		N.º T/GF	N.º ALUNOS
Curso Profissional	Técnico/a de Banca e Seguros	1,5	28
Curso Profissional	Técnico/a de Apoio à Gestão	1.5	49
Curso Profissional	Técnico/a de Massagens de Estética e de Bem-Estar	3	64
Curso Profissional	Esteticista	2	48

3.2 Taxa de Assiduidade dos alunos

Turmas	Volume de formação previsto 2º período	Volume de formação Assistido (Executado) 2º período	Número de faltas	Percentagem de faltas 2º Período
TAG - 3º Ano	5895	5388	507	8,60%
TBS - 3º Ano	2526	2350	176	6,97%
Total - 3º ano	8421	7738	683	8,11%

TMEBE 1º Ano	9350	5836	3514	37,58%
Total TMEBE 1º Ano	9350	5836	3514	37,58%
TMEBE 2º Ano	7904	5535	2369	29,97%
Total TMEBE 2º Ano	7904	5535	2369	29,97%
TMEBE 3º Ano	6090	3285	2805	46,06%
Total TMEBE 3º Ano	6090	3285	2805	46,06%
TAG - 1º Ano	5317	4220	1097	20,63%
TBS 1º Ano	4807	4406	401	8,34%
Total TBS/TAG - 1º Ano	10124	8626	1498	14,80%
TAG - 2º Ano	5239	3725	1514	28,90%
TBS 2º Ano	3392	2676	716	21,11%
Total TBS/TAG - 2º Ano	8631	6401	2230	25,84%
EST 1º Ano	9522	7432	2090	21,95%
Total EST 1º Ano	9522	7432	2090	21,95%
EST 2º Ano	7695	4127	3568	46,37%
Total EST 2º Ano	7695	4127	3568	46,37%

No presente ano letivo, mais concretamente no final do 2º período temos uma taxa de absentismo de 28.83%.



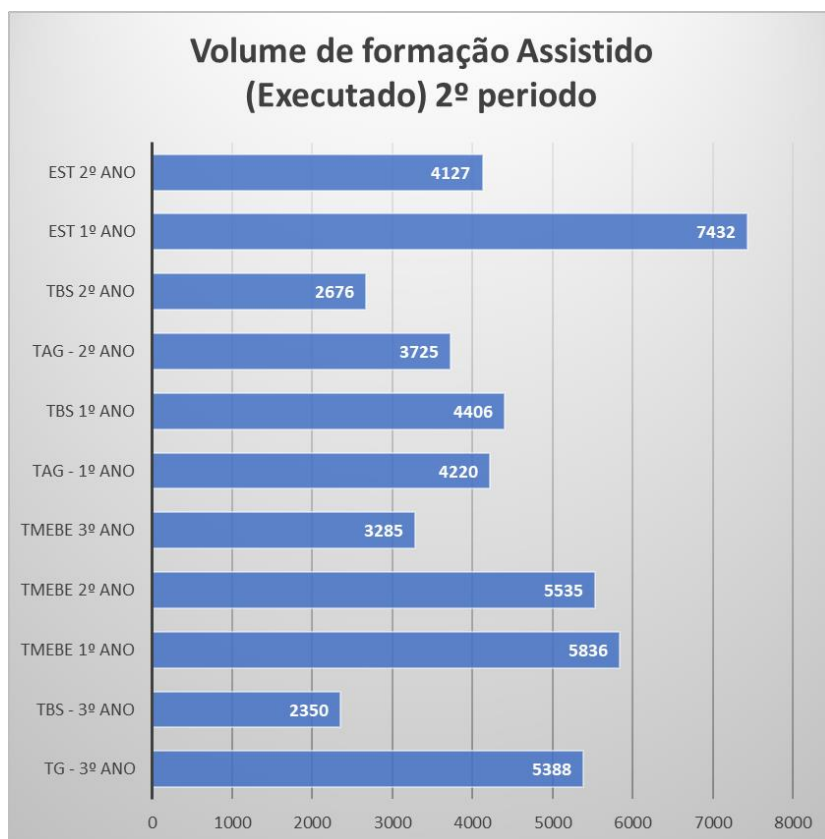
Da análise do gráfico podemos concluir que a turma que revela maior absentismo é estética de 2º ano com uma taxa de 46,37% seguido da turma de TMEBE de 3º ano com uma taxa de 46,06%. Estes valores são bastantes elevados, refletindo as dificuldades em estabilizar as turmas e também os próprios perfis das mesmas.

Estética de 2º ano teve um aumento muito significativo neste 2º período, depreende-se com o facto de as alunas serem bastantes inconstantes nos objetivos traçados e que tendem a desistir com facilidade da aprendizagem, justifica-se este comportamento pelo percurso escolar envolvente. São alunos que são reincidentes na repetição escolar, falta de interesse nos temas gerais abordados. O mesmo acontece com a turma de TMEBE, com o acréscimo que a turma partilha a informação que o curso não representa a sua primeira opção/preferência.

É importante fazer a ressalva que os alunos são maioritariamente fruto da própria condição socioeconómica em que vivem, tem a necessidade de trabalhar, o que colide com a exigência desta tipologia de formação.

Salienta-se positivamente que as turmas mais assíduas é a turma híbrida TBS/TAG 1º ano e a turma TBS/TAG 3º ano com uma taxa de absentismo de 14.80% e 8,11% respetivamente.

O objetivo definido para o ano letivo 2021-2022 foi uma taxa de absentismo igual ou inferior a 19.4%, sendo que no segundo período apenas as turmas TBS/TAG 1º ano e 3º ano se encontram dentro do objetivo estabelecido.



O volume de formação apresenta-se favorável nas turmas de primeiros anos de Estética e de TMEBE, que são as turmas com maior número de alunos inscritos traduzindo positivamente como podemos constatar.

3.3. Taxa de anulação/desistências e transferência

Turmas	Nº alunos da turma	Nº anulações/transferências
TG - 3º Ano	18	4
TBS - 3º Ano	6	0
Total - 3º ano	24	4
TMEBE 1º Ano	29	8
Total TMEBE 1º Ano	29	8
TMEBE 2º Ano	21	2
Total TMEBE 2º Ano	21	2
TMEBE 3º Ano	14	0
Total TMEBE 3º Ano	14	0
TAG - 1º Ano	15	2
TBS 1º Ano	14	3
Total TBS/TAG - 1º Ano	29	5
TAG - 2º Ano	16	4
TBS 2º Ano	8	0
Total TBS/TAG - 2º Ano	24	4
EST 1º Ano	26	3
Total EST 1º Ano	26	3
EST 2º Ano	22	3
Total EST 2º Ano	22	3

Da análise da tabela supra e do gráfico infra podemos concluir que a turma de TMEBE 3º ano não tem até final do segundo período desistências confirmadas no presente ano letivo, à semelhança do primeiro período. A turma com maior taxa de desistência é a turma do 1º ano do curso de TMEBE, o que é consonante com a análise feita anteriormente, a motivação, condição socioeconómica e índice de retenções dos alunos correlaciona-se com o índice de absentismo e consequentemente abandono escolar. A turma é composta por alunos inconstantes, muitos desmotivados e sem objetivos de vida o que faz com que rapidamente desistam daqueles que eles dizem ser seus objetivos. As turmas de 2º e 3º ano de TMEBE apesar de baixos índices de desistências, o resultado advém do reduzido número de alunos na turma e não na mudança de atitude dos alunos. Continua-se a sentir um desfasamento entre as expectativas dos alunos à entrada e a operacionalização do currículo. Este perfil de aluno tende a pensar que o curso aborda os temas que os alunos sentem ser as tendências ou o que mais

comumente se faz na área da estética e das massagens e não entende a abrangência e a riqueza do currículo da área 815.

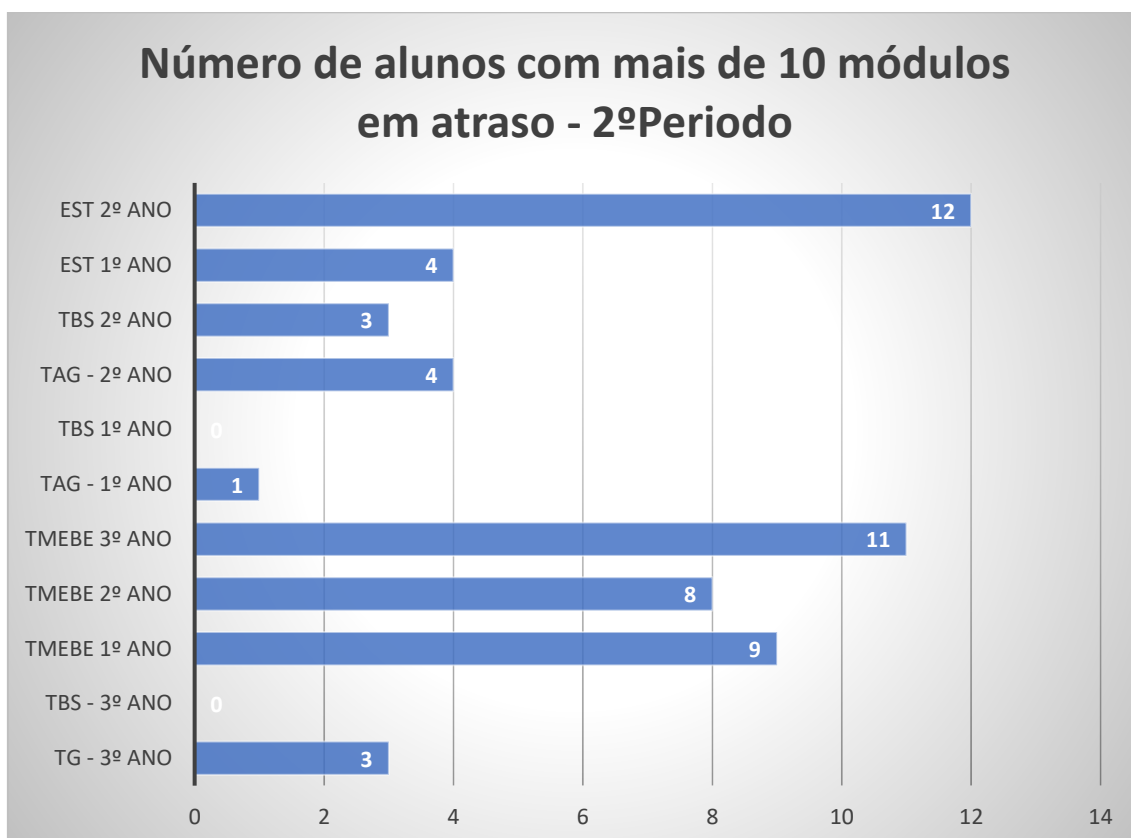


3.4. Taxa de alunos com mais de 10 módulos em atraso

Turmas	Número de alunos com mais de 10 módulos em atraso - 1º Período
TG - 3º Ano	3
TBS - 3º Ano	0
Total - 3º ano	3
TMEBE 1º Ano	9
Total TMEBE 1º Ano	9
TMEBE 2º Ano	8
Total TMEBE 2º Ano	8
TMEBE 3º Ano	11
Total TMEBE 3º Ano	11
TAG - 1º Ano	1
TBS 1º Ano	0
Total TBS/TAG - 1º Ano	1
TAG - 2º Ano	4

TBS 2º Ano	3
Total TBS/TAG - 2º Ano	7
EST 1º Ano	4
Total EST 1º Ano	4
EST 2º Ano	12
Total EST 2º Ano	12

No final do segundo período temos 29.10% de alunos com módulos em atraso, sendo o objetivo proposto para este ano letivo de 35.8%. O esforço encetado no acompanhamento e monitorização permanente dos alunos pelos seus professores e orientadores educativos de turma, constitui-se como principal fonte na prossecução deste objetivo. Alia-se ainda a monitorização regular e permanente do orientador educativo de turma que verifica os módulos concluídos e as respetivas avaliações, solicitando aos docentes de imediato o encetar de estratégias de recuperação de assiduidade e/ou de aproveitamento, caso se identifique necessário. Os mecanismos de alerta precoce revestem-se de carácter determinante na prossecução deste objetivo, enquanto a monitorização e acompanhamento destes indicadores favorecem a relação ensino-aprendizagem, através da mensagem de rigor, segurança, comprometimento, responsabilização, superação e envolvimento. Acresce ainda o facto dos professores de acordo com o Decreto-Lei nº54/2018, de 6 de julho utilizarem abordagem multinível no acesso ao currículo, através modelos curriculares flexíveis, no acompanhamento e monitorização sistemática da eficácia do contínuo das intervenções implementadas, no diálogo dos docentes com os pais ou encarregados de educação e na opção por medidas de apoio à aprendizagem.



3.5 Horas recuperadas

No que respeita a este indicador no final do segundo período, foram recuperadas 5053 horas de formação no total de todas as turmas, tendo sido efetuado um esforço para que fossem dadas todas as condições aos alunos para que pudessem recuperar as horas.

3.6 Taxa de alunos colocados em estágios

Este indicador ainda não é possível de analisar.

3.7 Taxa de alunos que realizaram PAP

Este indicador ainda não é possível de analisar.

3.8 Plano de atividades

O plano de atividades representando é o resultado das propostas, sugestões e contributos de todos os elementos da comunidade escolar. Este é um documento dinâmico e aberto que permite em qualquer momento do ano letivo integrar novas propostas que surjam e que estejam em conformidade com o projeto escola Inetese.

Foram no decorrer do 1º período realizadas as seguintes atividades conforme plano de atividades.

A8. Parlamento dos Jovens

A9. Visita à Casa Fernando Pessoa

3.9. Participação dos encarregados de educação

A10. Carnaval

A11. Dia da Mulher

12. Visita com homeopata

3.9. Participação dos encarregados de educação

Os encarregados de educação participam na vida escolar dos seus educandos de forma presencial na reunião de início de ano letivo e de final de 1º período, bem como em reuniões individuais sempre que os mesmos não possam comparecer à reunião geral. Estas reuniões individuais são realizadas presencialmente e sempre que necessário no decorrer do período. São ainda realizadas reuniões presencialmente ou telefonicamente, caso de verifiquem problemas

de comportamento, assiduidade, aproveitamento ou outro. São ainda objeto de análise e resposta todos os pedidos de resposta por parte da CPCJ e/ou de instituições de acolhimento de jovens.

3.10 Protocolos e parcerias

ASF - AUTORIDADE DE SUPERVISÃO DE SEGUROS E FUNDOS DE PENSÕES	AXA PORTUGAL, COMPANHIA DE SEGUROS, S.A.
+ PERTO DE SI - SOCIEDADE DE MEDIAÇÃO DE SEGUROS, LDA	AZEVEDO E PIRES LDA
A DOMUSSEGURO – SOCIEDADE DE MEDIAÇÃO DE SEGUROS, LDA	BANCO BIC PORTUGUÊS, S.A
AJA PRIME CONSULTING // AJA - SERVIÇOS DE GESTÃO GLOBAL LDA	BANCO DE PORTUGAL
ALBERTINO NUNES BERNARDO, LDA	BERMA CENTRO DE IMPRESSÃO DIGITAL, LDA
ALFA SEGUROS - MEDIAÇÃO DE SEGUROS	BESTFINANCE - MEDIAÇÃO DE SEGUROS LDA
ALIMAR SEGUROS MEDIAÇÃO DE SEGUROS UNIPessoal LDA	BPI -BANCO PORTUGUÊS DE INVESTIMENTO
AVB-SEGUROS - MEDIAÇÃO DE SEGUROS LDA	ANQEP -AGÊNCIA NACIONAL PARA A QUALIFICAÇÃO E O ENSINO PROFISSIONAL
BULL INSURANCE, MEDIAÇÃO SEGUROS, S.A	CAETANO ACTIVE, SALVADOR CAETANO
CAIXA GERAL DE DEPÓSITOS	CAIXA GERAL DE DEPÓSITOS
CATOOPS-SERVIÇOS DE ENGENHARIA, LDA	COMPANHIA DE SEGUROS ALLIANZ PORTUGAL S.A.
DEUTSH BANK PORTUGAL	COMPANHIA DE SEGUROS TRANQUILIDADE, S.A
FLORIANO TOCHA, PAULO CHAVES. SROC, LDA	FUTURE HEALTH CARE - SERVIÇOS DE SAÚDE E ASSISTÊNCIA S.A
GENERALI, COMPANHIA DE SEGUROS S.A	GROUPAMA SEGUROS SA
GRUPO MONTEPIO	LIBERTY SEGUROS
LUSITANIA, COMPANHIA DE SEGUROS S. A.	MAPFRE SEGUROS DE VIDA, S.A

4. Projetos

4.1 Parlamento dos Jovens

“O Programa Parlamento dos Jovens, aprovado pela Resolução n.º 42/2006, de 2 de junho, é uma iniciativa da Assembleia da República, dirigida aos jovens do 2.º e 3.º ciclo do ensino básico e do ensino secundário, de escolas do ensino público, particular e cooperativo do Continente, das Regiões Autónomas e dos círculos da Europa e de Fora da Europa.”

Esta atividade centra-se no desenvolvimento de competências sociais subjacentes ao exercício pleno da cidadania. Através da participação, reflexão e formulação de propostas de intervenção social e política, abrem-se naturalmente oportunidades para trabalhar conceitos como os deveres e direitos, na construção do cidadão e da sedimentação de processos de self-empowerment, e num sentido mais amplo, do empowerment. Os principais objetivos desta atividade são: a) educar para a cidadania, estimulando o gosto pela participação cívica e política; b) dar a conhecer a relevância das diferentes formas de Assembleia (Municipal e da República), o significado do mandato parlamentar, as regras do debate parlamentar e o processo de decisão do Parlamento, enquanto órgão representativo de todos os cidadãos portugueses; c) promover o debate democrático, o respeito pela diversidade de opiniões e pelas regras de formação das decisões; d) promover o debate democrático, o respeito pela diversidade de opiniões e pelas regras de formação das decisões; e) incentivar a reflexão e o debate; f) proporcionar a experiência de participação em processos eleitorais; g) estimular as capacidades de expressão e argumentação na defesa das ideias, com respeito pelos valores da tolerância e da formação da vontade da maioria; h) sublinhar a importância da contribuição para a resolução de questões que afetem o presente e o futuro individual e coletivo.

5. Conclusão

Dos indicadores apurados conclui-se que a Inetese tem de continuar junto dos seus alunos a implementar estratégias de monitorização que visem reajustar os valores das taxas relativas aos indicadores de alerta precoce.

A participação dos encarregados de educação, seja de forma voluntária ou através de solicitação do OET, parece-nos um aspeto positivo a realçar, pois a Inetese prima pela estreitas relações que tem não só com os seus alunos, como com os encarregados de educação, pessoal docente e não docente e ainda a relação privilegiada que tem com diferentes parceiros de FCT, e empregadores. No que respeita às atividades realizadas, os alunos mostraram-se empenhados e motivados, participando ativamente nas atividades/projetos, partilhando experiências e saberes envolvendo a comunidade educativa nomeadamente diferentes stakeholders externos.

Salienta-se ainda como aspeto positivo o facto de não termos ocorrências disciplinares, o que revela conseguirmos na escola um ambiente seguro, acolhedor e favorecedor de aprendizagens



e desenvolvimento de competências pessoais, sociais e relacionais que posteriormente contribuem ativamente para o bom desempenho escolar dos nossos alunos.

O Relatório será divulgado na rede interna assim como integra a documentação institucional que faz parte do quadro EQAVET.

Abril de 2022